



ATLÉTICO MINEIRO S.A.F

ENTREVISTA COLETIVA
07.06.25





S.A.F DO GALO

PROCESSO DA S.A.F

JUNHO DE 22 ●

INÍCIO DO PROCESSO DA S.A.F E DEFINIÇÃO DOS ASSESSORES DO CLUBE - EY + BTG



4 MESES

● OUTUBRO DE 22

- INVESTIGAÇÃO DE TODOS OS NÚMEROS DO CLUBE
- FINALIZAÇÃO DE TODOS OS MATERIAIS PARA IDA AO MERCADO E ABORDAGEM DE INVESTIDORES

4 MESES

FEVEREIRO DE 23 ●

+180 INVESTIDORES ABORDADOS

GRUPOS DE MCOs
FUNDO DE INVESTIMENTOS
INVESTIDORES ESTRATÉGICOS

+ 10 NDAs ASSINADOS NO PERÍODO

NON DISCLOSURE AGREEMENT
ACORDO DE NÃO DIVULGAÇÃO

● JUNHO DE 23

- NÃO HOUVE UMA PROPOSTA FORMAL
- ACIONISTAS ATUAIS DO CLUBE DECIDIRAM PELO APORTE DA S.A.F PARA REESTRUTURAÇÃO DO GALO

OUTUBRO DE 23 ●

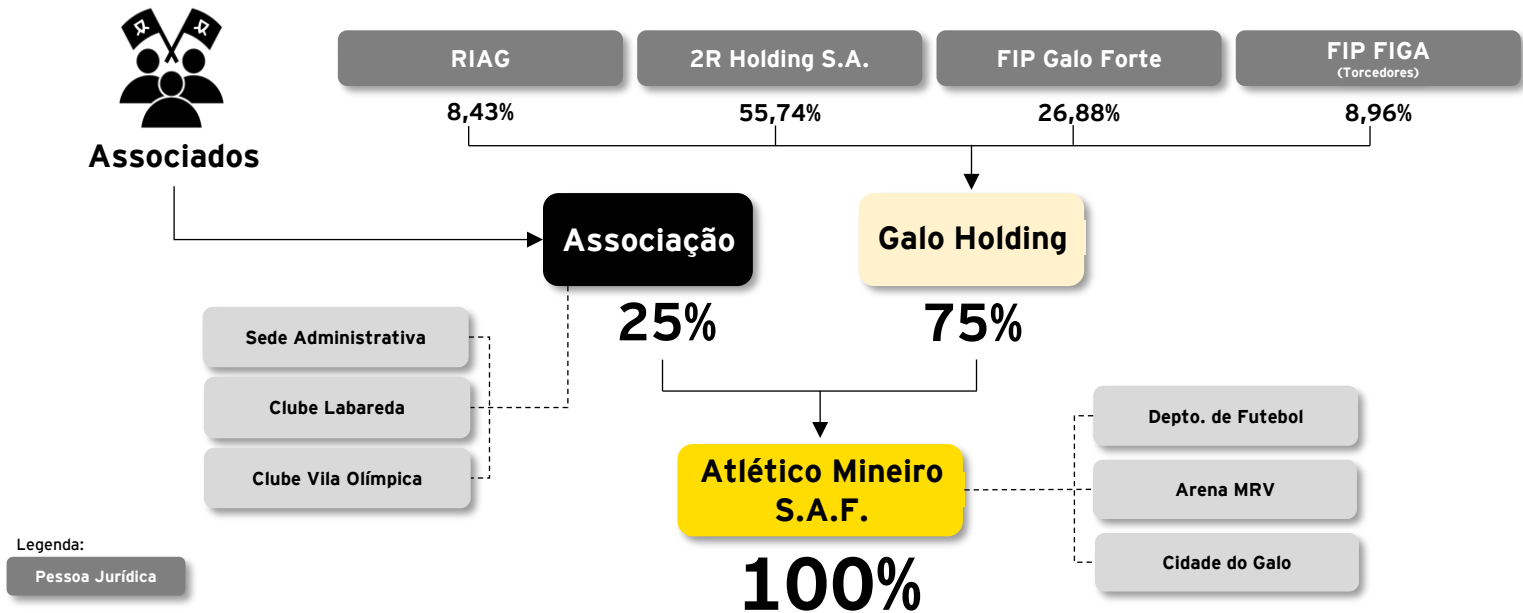
FINALIZADA OPERAÇÃO
E INÍCIO DA S.A.F





S.A.F DO GALO







ESTRUTURA SOCIETÁRIA DA SAF



ASSOCIAÇÃO
SEM DÍVIDAS E COM 25% DA S.A.F

CLUBE AVALIADO EM
2.1B
RECEITA X MÚLTIPLO DA RECEITA

TRANSAÇÕES DE SAF NO BRASIL

	 RONALDO DEZ-21	 JOHN TEXTOR DEZ-21	 777 PARTNERS NOV-22	 CITY GROUP DEZ-22	 TREECORP JUN-23	 GALO HOLDING NOV-23
% ADQUIRIDO	90%	90%	70%	90%	90%	75%
RECEITA ESTIMADA NO ANO DA TRANSAÇÃO	190M	161M	134M	105M	176M	413M
MÚLTIPLOS DA RECEITA	5.8x*	5.3x*	7.0x*	2.0x	1.5x	5.1x
ENTERPRISE VALUE PRE - MONEY1	1.1B	853M	935M	209M	264M	2.1B
DÍVIDA LÍQUIDA	1.1B	825M	710M	193M	237M	1.8B
EQUITY VALUE PRE-MONEY	6M	28M	226M	17M	28M	305M
COMPROMETIMENTO DE INVESTIMENTO	50M	385M EM 4 ANOS	622M EM 2 ANOS	495M EM 15 ANOS	534M EM 10 ANOS	1.116M
REAL STATE INCLUSO?	CT	NÃO	NÃO	NÃO	NÃO	ESTÁDIO E CT

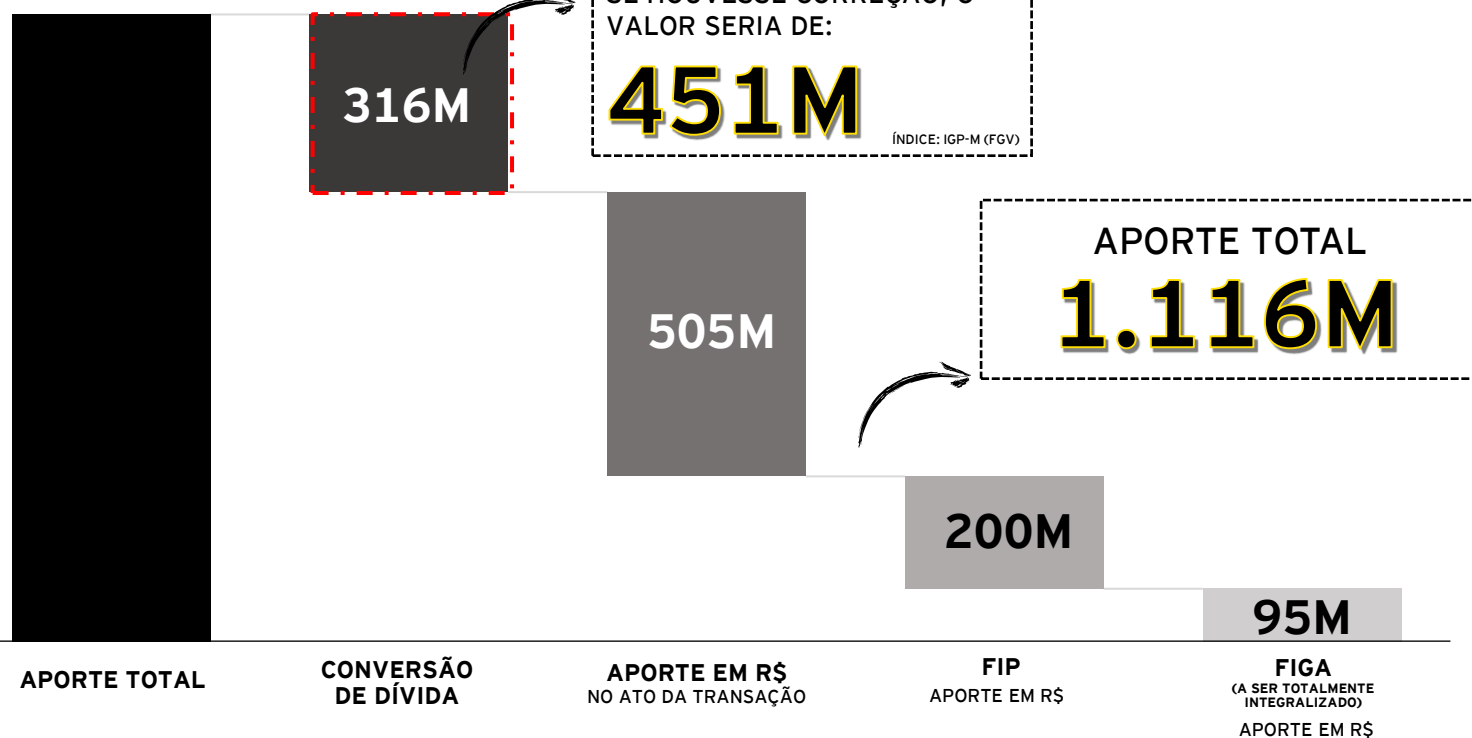
*O MÚLTIPLO DAS RECEITAS DO VASCO, BOTAFOGO E CRUZEIRO SÃO ELEVADOS DEVIDO AO BAIXO VALOR DAS RESPECTIVAS RECEITAS NO MOMENTO DA TRANSAÇÃO



S.A.F DO GALO

APORTE TOTAL

1.116M



POR QUE NÃO RECUPERAÇÃO JUDICIAL (RJ)?

1

CASO O GALO OPTASSE PELA RECUPERAÇÃO JUDICIAL, O CLUBE DEVERIA APRESENTAR UM PLANO DE PAGAMENTO PARA OS CREDORES

2

ESTE PLANO DEVERIA SER APROVADO PELOS OS CREDORES

3

COMO A DÍVIDA DO GALO ERA MAJORITAMENTE BANCÁRIA E DEVIDAMENTE AVALIZADA, OS BANCOS NÃO APROVARIAM O PLANO DA RECUPERAÇÃO JUDICIAL

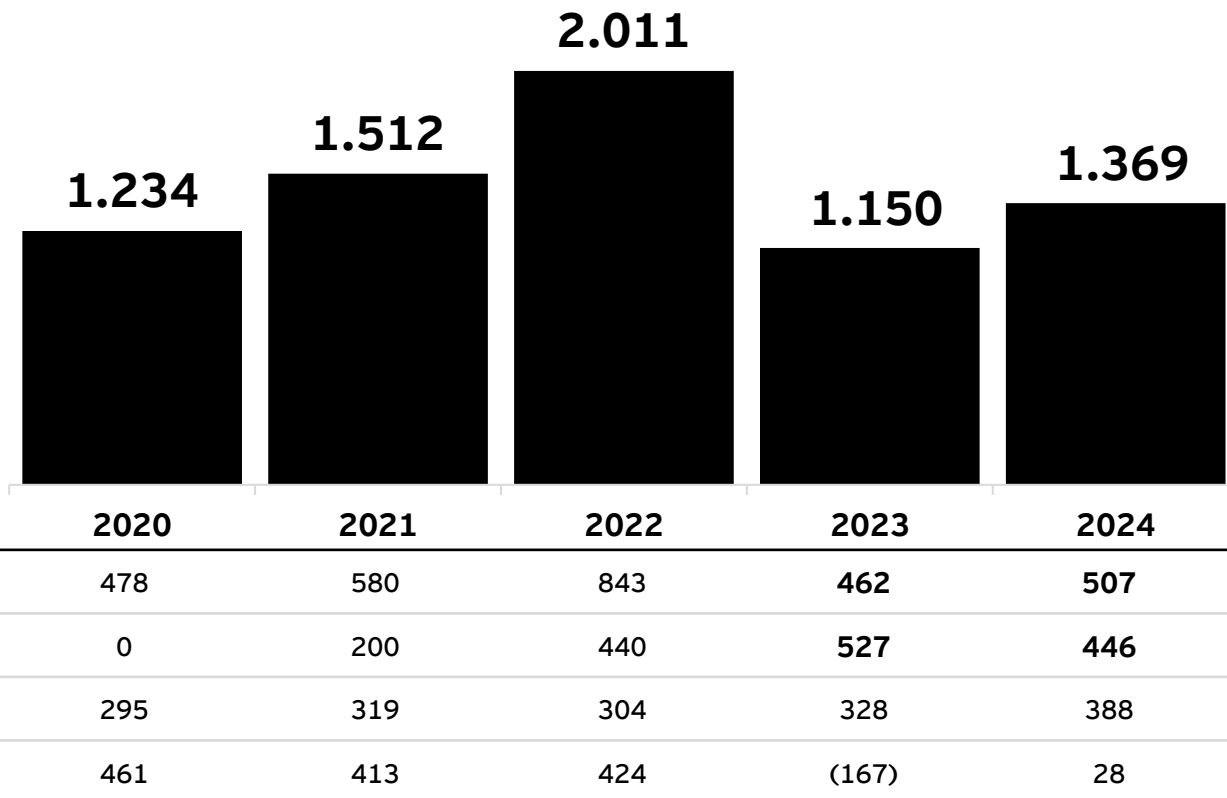
4

COM O PLANO REPROVADO, SERIA DECRETADA FALÊNCIA DO CLUBE



ENDIVIDAMENTO LÍQUIDO

S.A.F + ARENA MRV



* △ CP (CONTAS A PAGAR) - CR (CONTAS A RECEBER) REFERE-SE AO LÍQUIDO DOS DEMAIS PASSIVOS E ATIVOS, INCLUINDO A COMPRA E VENDA DE ATLETAS

CÁLCULO DE ENDIVIDAMENTO LÍQUIDO 2024

DESCRIÇÃO	S.A.F	GLOBO ESPORTE	CONVOCADOS
PASSIVO CIRCULANTE + NÃO CIRCULANTE	(2.377)	(2.377)	(2.377)
RECEITAS ANTECIPADAS	554	554	NÃO CONSIDERADO
PASSIVO LÍQUIDO	(1.823)	(1.823)	(2.377)
ATIVO CIRCULANTE	194	10	73
CAIXA E EQUIVALENTES DE CAIXA	10	10	10
TÍTULOS E VALORES MOBILIÁRIOS	10	NÃO CONSIDERADO	NÃO CONSIDERADO
CONTAS A RECEBER NAS TRANSFERÊNCIAS DE JOGADORES	93	NÃO CONSIDERADO	NÃO CONSIDERADO
CONTAS A RECEBER	63	NÃO CONSIDERADO	63
OUTROS ATIVOS	18	NÃO CONSIDERADO	NÃO CONSIDERADO
ATIVO NÃO CIRCULANTE	260	-	-
CONTAS A RECEBER NAS TRANSFERÊNCIAS DE JOGADORES	99	NÃO CONSIDERADO	NÃO CONSIDERADO
CONTAS A RECEBER	111	NÃO CONSIDERADO	NÃO CONSIDERADO
OUTROS ATIVOS NÃO CIRCULANTE	10	NÃO CONSIDERADO	NÃO CONSIDERADO
DEPÓSITOS JUDICIAIS	31	NÃO CONSIDERADO	NÃO CONSIDERADO
PARTES RELACIONADAS	9	NÃO CONSIDERADO	NÃO CONSIDERADO
ENDIVIDAMENTO LÍQUIDO	(1.369)	(1.813)	(2.304)



ENDIVIDAMENTO LÍQUIDO

DÍVIDA ONEROSA

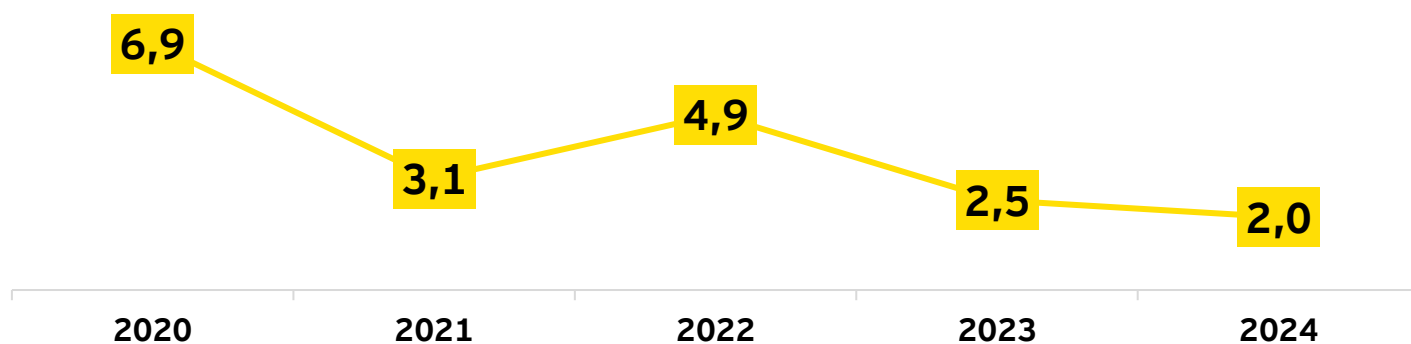
DESCRIÇÃO	2023	2024
BANCÁRIO	462	507
ARENA MRV	527	446
TOTAL	989	953

DOS 507M, APENAS 20%
CORRESPONDEM AOS BANCOS
INTER E BMG

2024

REDUÇÃO DA
DÍVIDA ONEROSA EM 2024

ENDIVIDAMENTO LÍQUIDO / RECEITA BRUTA



2024

MENOR RATIO
DOS ÚLTIMOS 5 ANOS

ATIVOS / ENDIVIDAMENTO LÍQUIDO

ENDIVIDAMENTO
LÍQUIDO

1.3B

1.76x

VALOR TOTAL DOS
ATIVOS

2.3B



ATIVOS x ENDIVIDAMENTO LÍQUIDO


ENDIVIDAMENTO
LÍQUIDO

1.3B

1.76x

VALOR TOTAL DOS
ATIVOS

2.3B



**ARENA
MRV**

AVALIADO EM

1.3B



**ELENCO
2024**

AVALIADO EM

838M



**CIDADE DO
GALO**

AVALIADO EM

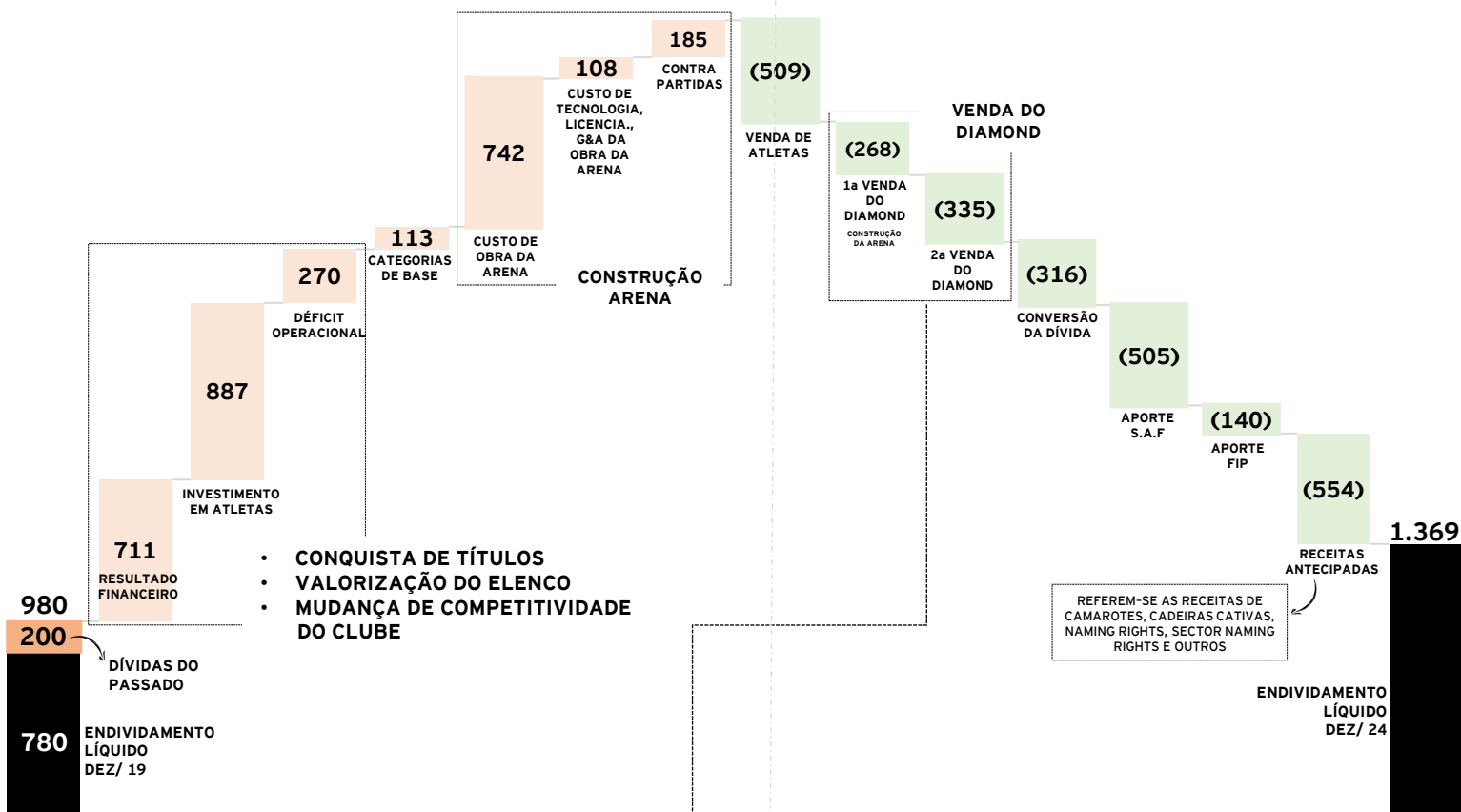
200M



ENDIVIDAMENTO LÍQUIDO

SAÍDAS

ENTRADAS



DEZ 2019

DEZ 2024

VENDA DO SHOPPING



2017

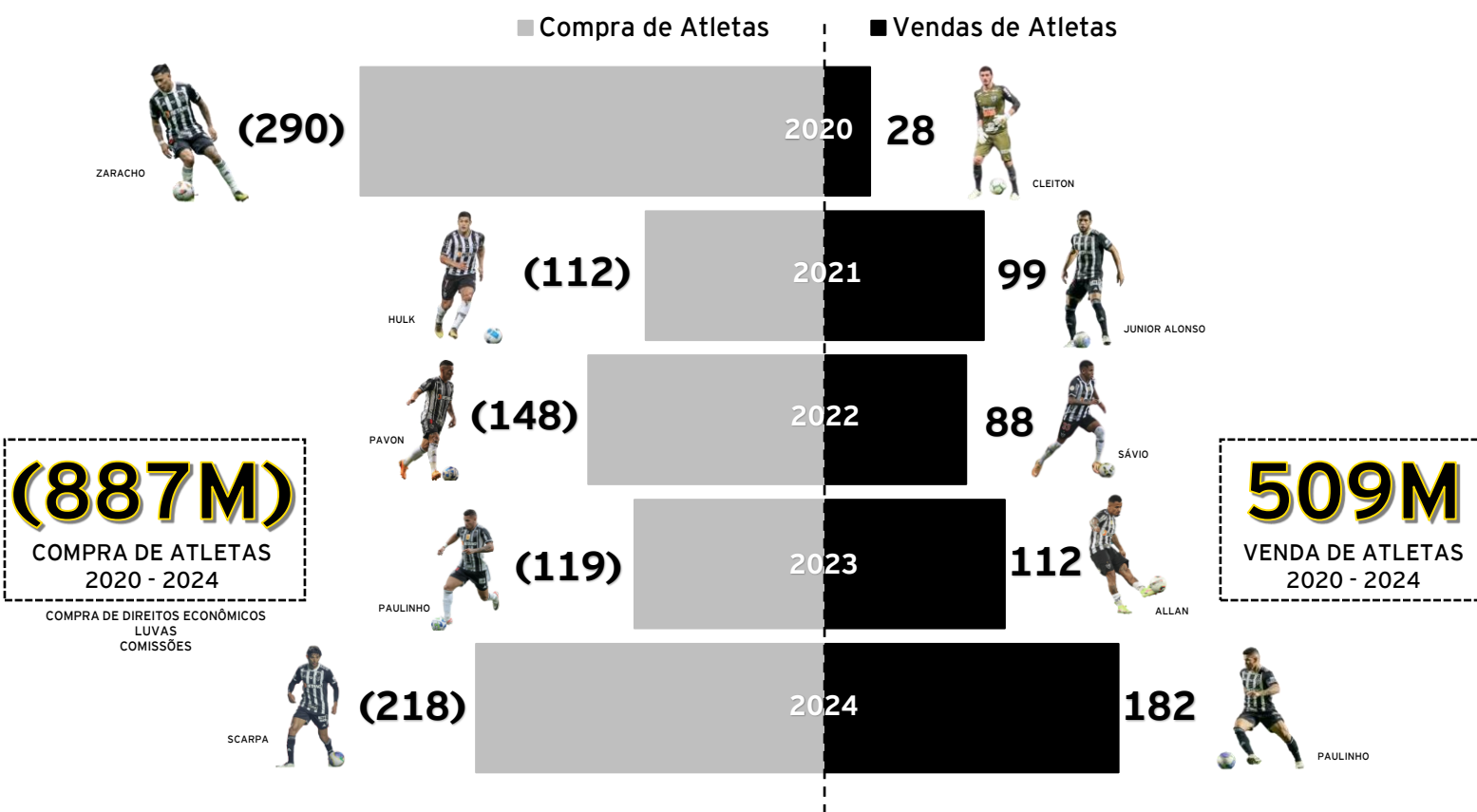
2022

VENDA DE 50,1% DO SHOPPING, NO VALOR DE R\$268M, PARA VIABILIZAÇÃO DA CONSTRUÇÃO DA ARENA MRV

VENDA DO PERCENTUAL RESIDUAL DO SHOPPING, NO VALOR DE R\$335M, PARA EQUALIZAÇÃO DE DÍVIDAS



COMPRA E VENDA DE ATLETAS



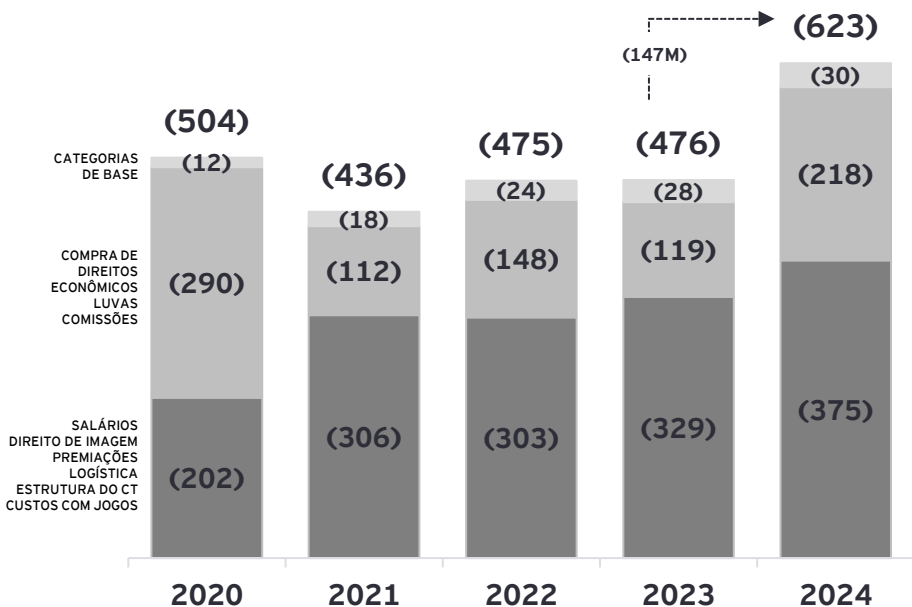
DIFERENÇA EM COMPRA E VENDAS DE ATLETAS 2020 - 2024



(377M)

INVESTIMENTO TOTAL NO FUTEBOL

■ Custo com Futebol ■ Compra de Atletas ■ Categorias de Base



• INVESTIMENTO NO FUTEBOL EM 5 ANOS

(2,5B)

• MÉDIA DE INVESTIMENTO POR ANO

(500M)

• CRESCIMENTO DE 147M COMPARADO A 2023

• 2024 FOI O MAIOR INVESTIMENTO NO FUTEBOL NA HISTÓRIA DO GALO



CATEGORIAS DE BASE

5 ANOS

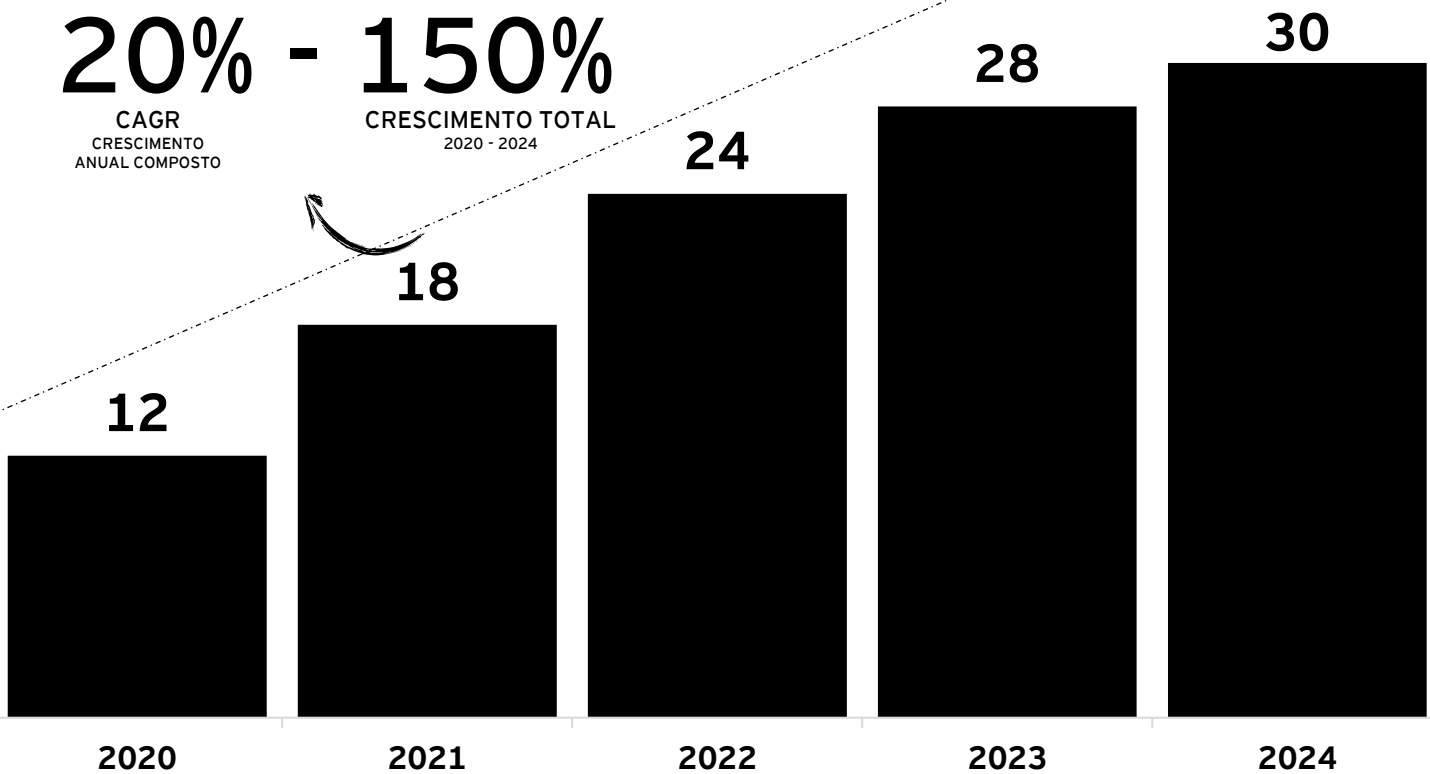
INVESTIMENTO TOTAL NAS
CATEGORIAS DE BASE

113M

20% - 150%

CAGR
CRESCIMENTO
ANUAL COMPOSTO

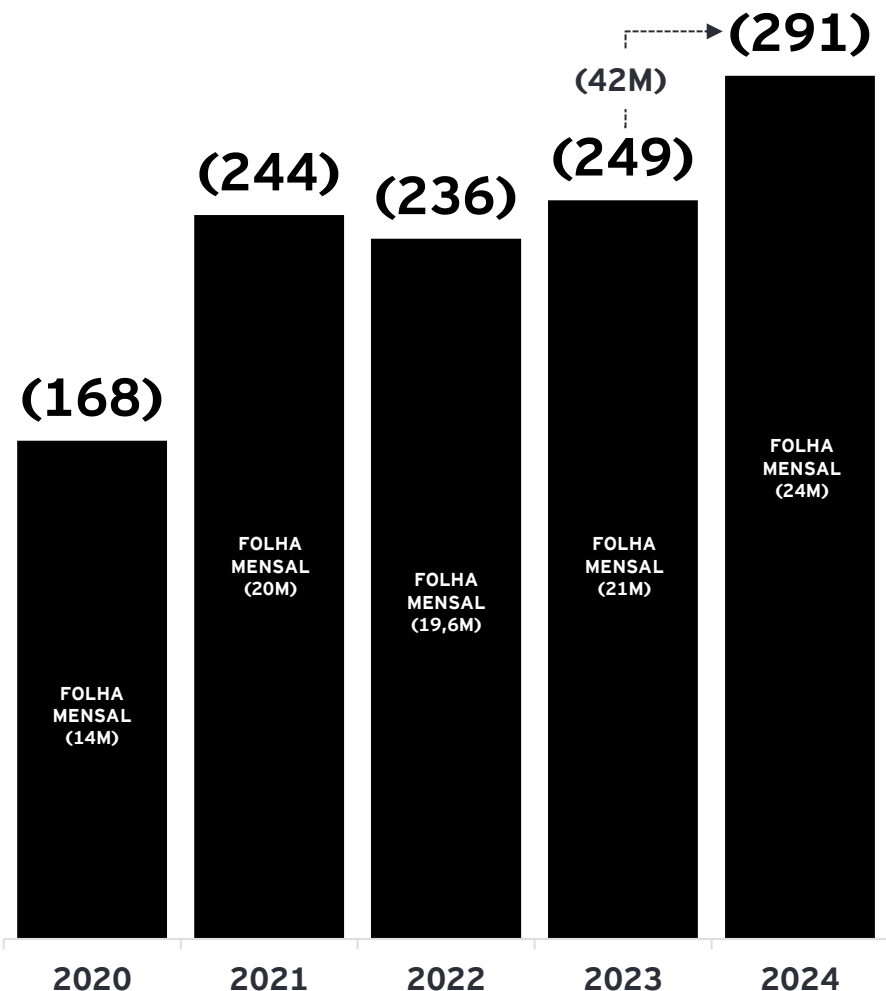
CRESCIMENTO TOTAL
2020 - 2024





FOLHA DO FUTEBOL

SÁLARIOS + DIREITO DE IMAGEM + PREMIAÇÕES + ENCARGOS

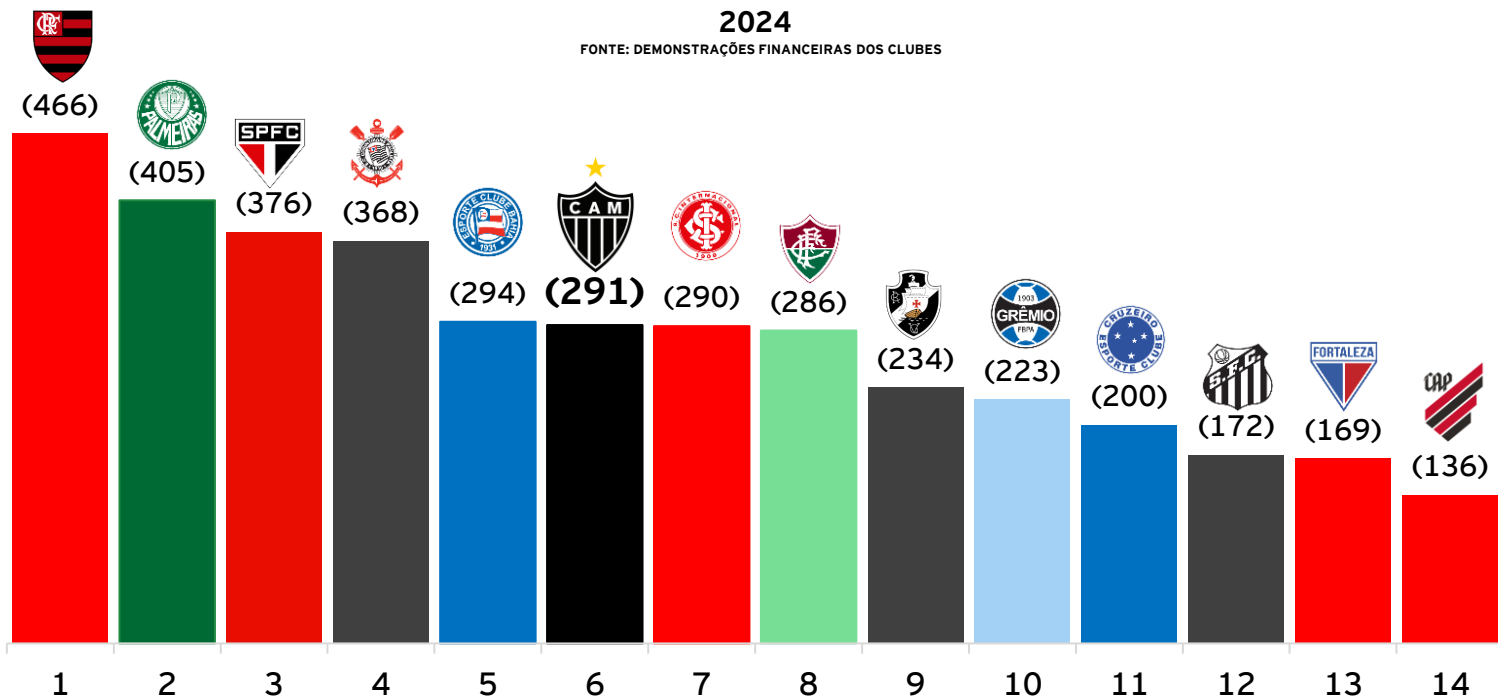


2024

- CUSTOS COM FUTEBOL EM 2024
(291M)
- FOLHA MENSAL DE 2024
(24M)
- CRESCIMENTO DE 42M COMPARADO A 2023
- MAIOR FOLHA SALARIAL DA HISTÓRIA DO GALO

FOLHA DO FUTEBOL 2024

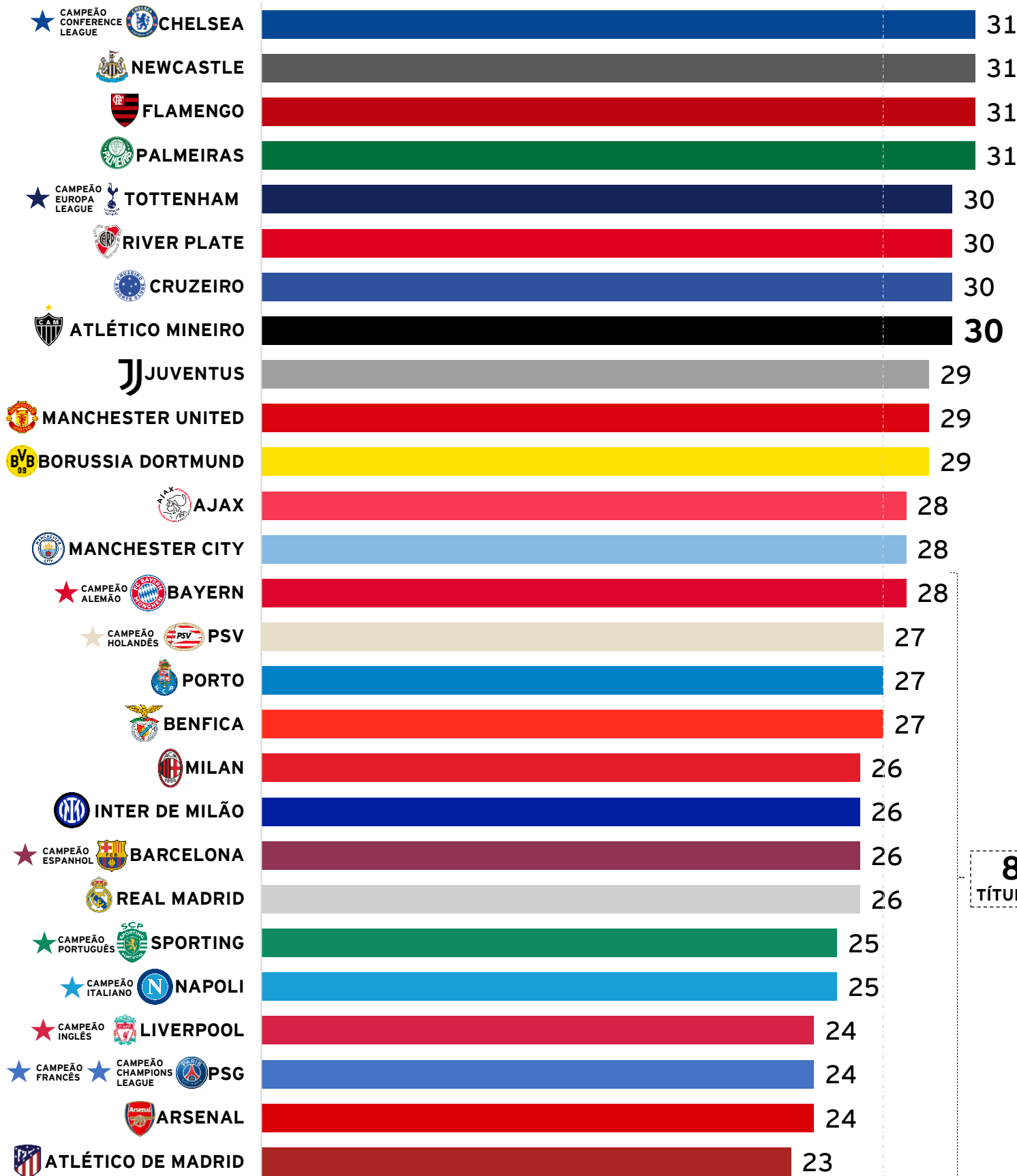
FONTE: DEMONSTRAÇÕES FINANCEIRAS DOS CLUBES





TAMANHO DE ELENCO

QUANTIDADE DE ATLETAS NO ELENCO 2025



8 TÍTULOS

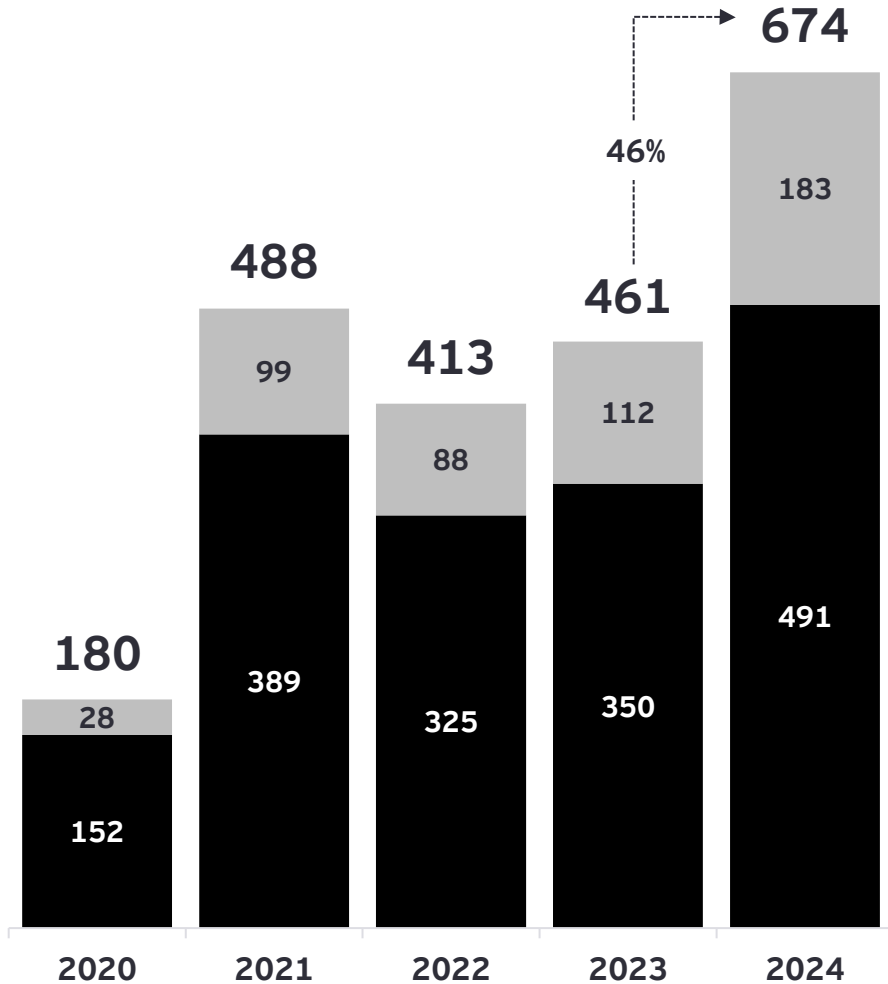
MÉDIA DO GALO 2020 - 2025: 33 ATLETAS

MÉDIA 27 ATLETAS



RECEITA TOTAL

■ Venda de Atletas
■ Receita Recorrente



2024

• RECEITA BRUTA EM 2024

674M

• CRESCIMENTO COMPARADO A 2023

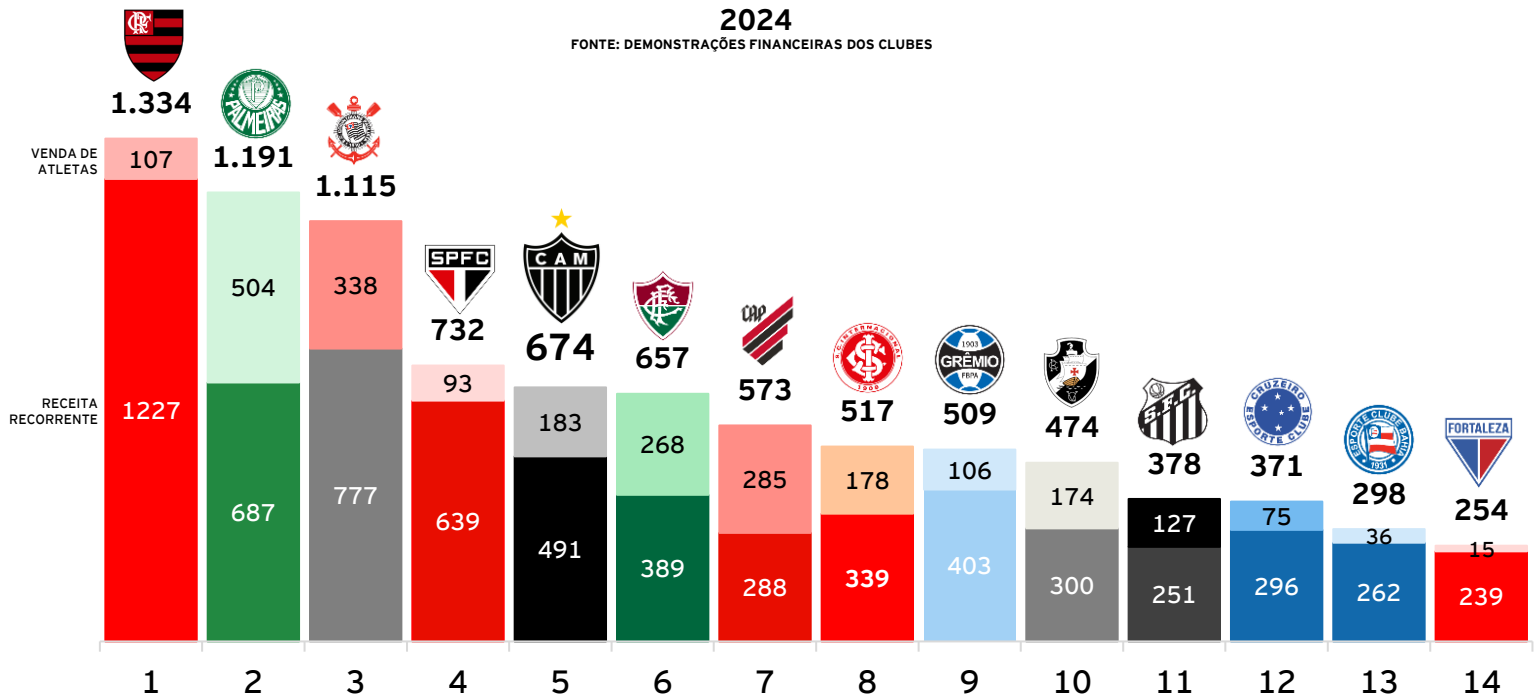
+46%

• MAIOR RECEITA DA HISTÓRIA DO GALO

• MAIOR RECEITA COM VENDAS DE ATLETAS E RECORRENTE DA HISTÓRIA

RECEITA BRUTA 2024

FONTE: DEMONSTRAÇÕES FINANCEIRAS DOS CLUBES





DESEMPENHO ESPORTIVO

COMPETIÇÕES	2020	2021	2022	2023	2024	2025
BRASILEIRO	3°	1°	7°	3°	12°	Disputando
COPA DO BRASIL	2ª Fase	1°	Oitavas	Oitavas	2°	Disputando
LIBERTADORES	-	Semis	Quartas	Oitavas	2°	-
SUL AMERICANA	1ª Fase	-	-	-	-	Disputando
MINEIRO	1°	1°	1°	1°	1°	1°
SUPER COPA	-	-	1°	-	-	-

TÍTULOS
2020
2025

9



PONTOS ACUMULADOS

BRASILEIRO

2020 - 2024

1		PALMEIRAS	348 PONTOS
2		FLAMENGO	340 PONTOS
3		GALO	323 PONTOS

COPA DO BRASIL - LIBERTADORES

2020 - 2024

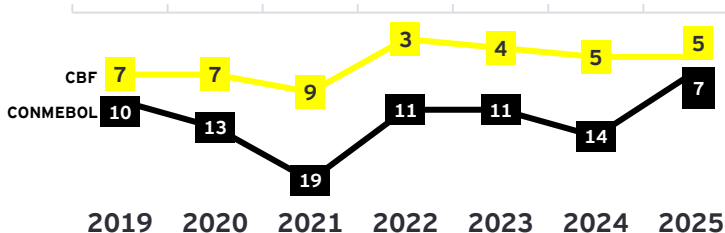
1		FLAMENGO	203 PONTOS
2		PALMEIRAS	175 PONTOS
3		GALO	148 PONTOS

TÍTULOS

2020 - 2025

1		FLAMENGO	12
2		PALMEIRAS	11
3		GALO	9

RANKING CONMEBOL E CBF



2025

- ÚNICO CLUBE DA SÉRIE A INVICTO COMO MANDANTE EM 2025
- APENAS 4 DERROTAS EM 35 JOGOS NO ANO
- SEQUÊNCIA ATUAL DE 7 JOGOS DE INVENCIBILIDADE
- CONQUISTOU 15 DOS ÚLTIMOS 21 PONTOS DISPUTADOS NO BRASILEIRO



DESEMPENHO ESPORTIVO

2020 - 2025 - 9 TÍTULOS

PONTOS ACUMULADOS

BRASILEIRO: 323

COPA DO BRASIL E LIBERTADORES: 148

COMPETIÇÕES	2020	2021	2022	2023	2024	2025
BRASILEIRO	3°	1°	7°	3°	12°	Disputando
COPA DO BRASIL	2ª Fase	1°	Oitavas	Oitavas	2°	Disputando
LIBERTADORES	-	Semis	Quartas	Oitavas	2°	-
SUL AMERICANA	1ª Fase	-	-	-	-	Disputando
MINEIRO	1°	1°	1°	1°	1°	1°
SUPER COPA	-	-	1°	-	-	-

2015 - 2019 - 2 TÍTULOS

PONTOS ACUMULADOS

BRASILEIRO: 292

COPA DO BRASIL E LIBERTADORES: 95

COMPETIÇÕES	2015	2016	2017	2018	2019
BRASILEIRO	2°	4°	9°	6°	13°
COPA DO BRASIL	Oitavas	2°	Quartas	Oitavas	Quartas
LIBERTADORES	Oitavas	Quartas	Oitavas	-	Fase de Grupos
SUL AMERICANA	-	-	-	1ª Fase	Semis
MINEIRO	1°	2°	1°	2°	2°
SUPER COPA	-	-	-	-	-

2010 - 2014 - 6 TÍTULOS

PONTOS ACUMULADOS

BRASILEIRO: 281

COPA DO BRASIL E LIBERTADORES: 92

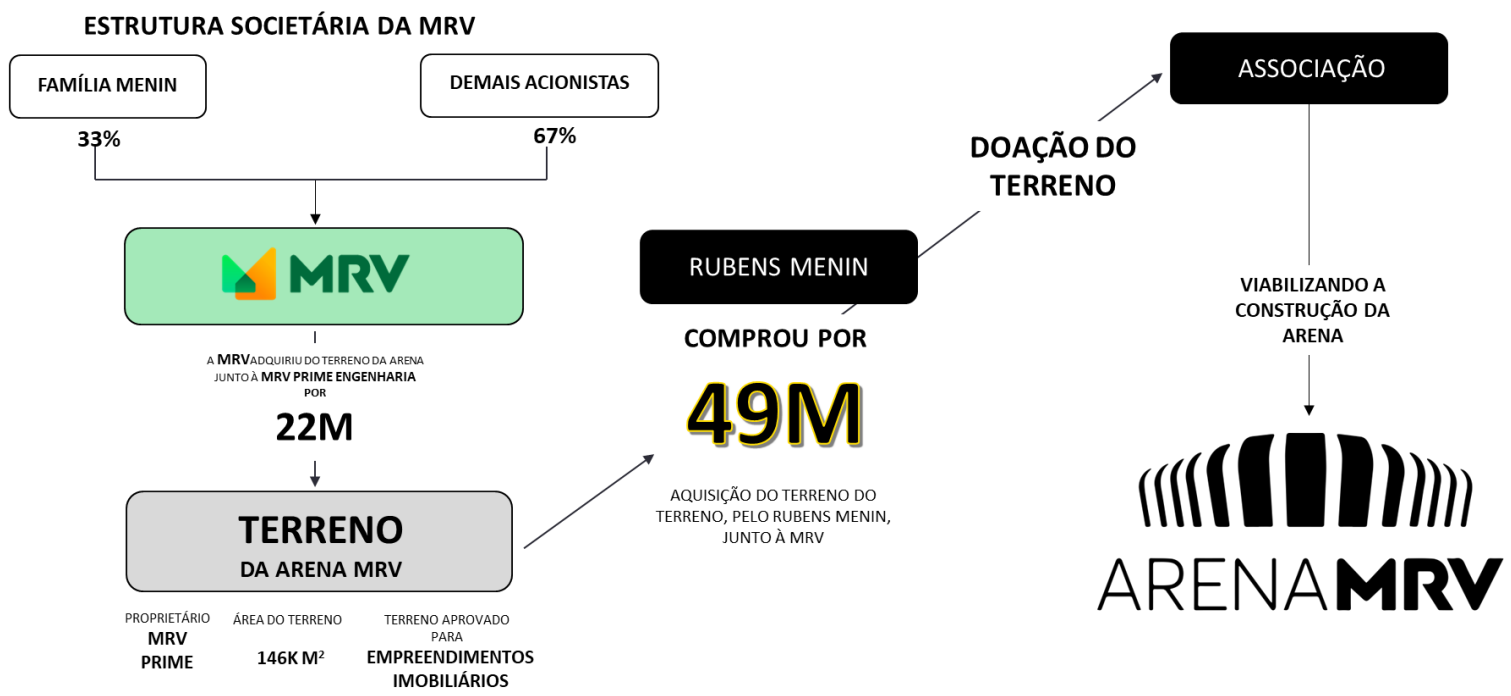
COMPETIÇÕES	2010	2011	2012	2013	2014
BRASILEIRO	13°	15°	2°	8°	5°
COPA DO BRASIL	Quartas	2ª Fase	Oitavas	Oitavas	1°
LIBERTADORES	-	-	-	1°	Oitavas
SUL AMERICANA	Quartas	1ª Fase	-	-	-
MINEIRO	1°	2°	1°	1°	2°
RECOPA SUL AMERICANA	-	-	-	-	1°

ARENA MRV


CUSTO DE CONSTRUÇÃO



DOAÇÃO DO TERRENO DA ARENA MRV



ARENA MRV



CUSTO POR ASSENTO

16,4k



742M ----- 45k
CUSTO DE OBRA CAPACIDADE TOTAL

MENORES CUSTO
POR ASSENTO NO BRASIL DOS ESTÁDIOS
RECENTEMENTE CONSTRUÍDOS OU REFORMADOS

#	ESTÁDIO	VALOR CORRIGIDO	CAPACIDADE	CUSTO POR ASSENTO
1	CASTELÃO - CE (REFORMA)	R\$912M	63.904	R\$14,3K
2	ARENA MRV	R\$742M	45.000	R\$16,4K
3	ARENA DO GRÊMIO - RS	R\$1.01B	55.000	R\$19,2K
4	MINEIRÃO - MG	R\$1.22B	62.000	R\$19,7K
5	ARENA PERNAMBUCO - PE	R\$938M	46.100	R\$20,3K
6	ARENA DAS DUNAS - RN	R\$704M	31.375	R\$22,4K
7	ARENA PANTANAL - MT	R\$1.00B	44.097	R\$22,8K
8	MARACANÃ - RJ	R\$1.85B	78.838	R\$23,4K
9	ARENA DA AMAZÔNIA - AM	R\$1.12B	44.300	R\$26,6K
10	ALLIANZ PARQUE - SP	R\$1.17B	43.000	R\$27,0K
11	NEO QUÍMICA ARENA - SP	R\$ 1.44B	49.205	R\$29,3K
12	MANÉ GARRINCHA - DF	R\$ 2.46B	72.788	R\$33,9K
13	FONTE NOVA - BA	R\$3.03B	51.614	R\$58,9K
MÉDIA				R\$25,9K

CONTRAPARTIDAS



185M

CONTRAPARTIDAS E
CUSTOS ACESSÓRIOS



- R\$12 milhões a serem investidos pela Prefeitura de São Paulo nas áreas de educação, saúde e assistência social



- Alargamento da Avenida José de Alencar
- Construção de um píer na área na Orla do Guaíba
- Promover reformas no Asilo Padre Cacique e em uma unidade de saúde



- Rebalizamento da avenida Francisco Matarazzo, para adicionar uma faixa de rolamento
- Reconstrução de faixa exclusiva para ônibus
- Semáforos, câmeras de monitoramento, iluminação de faixa de pedestres



- Cessão de uma área de 4.226,94 m² da área administrativa do estádio, local que seria cedido à Secretaria Municipal
- Conversão dessa área no pagamento de aluguéis em valor equivalente



- Construção de um espaço de convivência para a comunidade acima dos vestiários para a realização de cursos, projetos sociais

CEPACS - (CERTIFICADOS DE POTENCIAL ADICIONAL DE CONSTRUÇÃO)

INCENTIVO DE **500M** EM VENDA DE
POTENCIAL CONSTRUTIVO





ARENA MRV

42

JOGOS NA ARENA MRV ATÉ FINAL DE 2024

2,6M

RECEITA MÉDIA POR JOGO

BILHETERIA + ALIMENTOS, BEBIDAS E ESTACIONAMENTO

108M

DE RECEITA EM 42 JOGOS

BILHETERIA + ALIMENTOS, BEBIDAS E ESTACIONAMENTO

70%

DE MARGEM LÍQUIDA

RECEITA MÉDIA POR JOGO DESDE 2021

2,6M



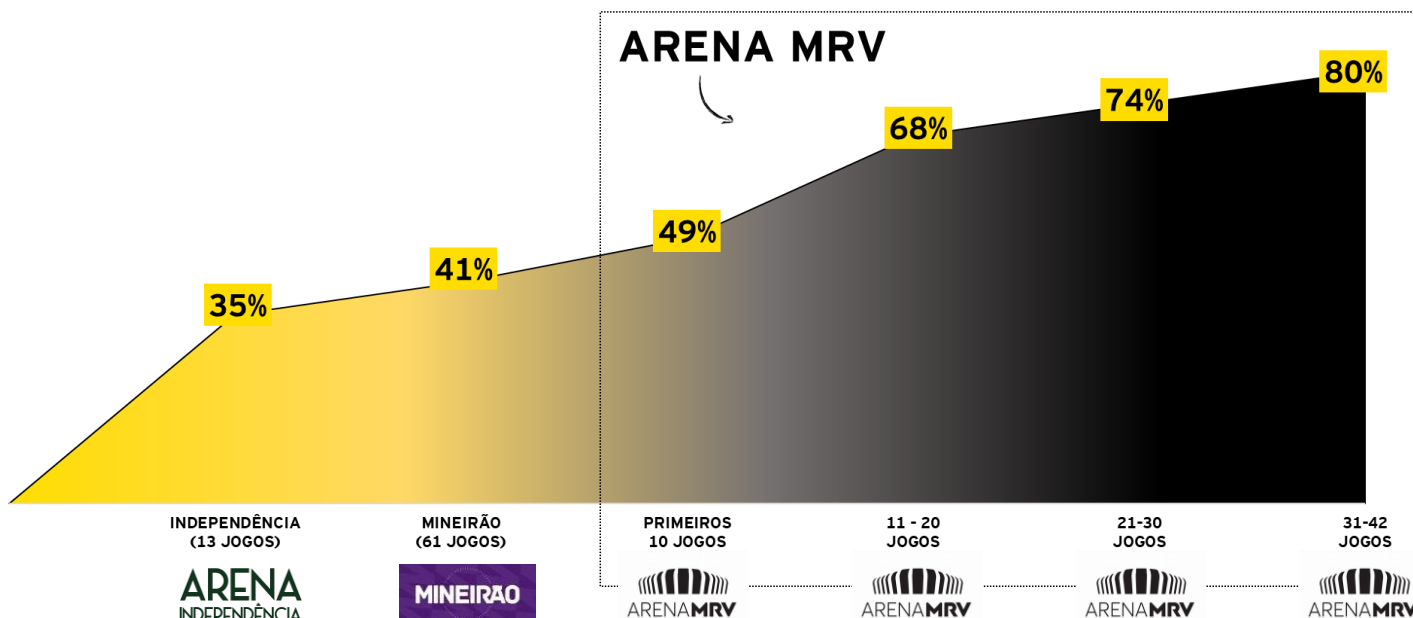
1,8M



492K



MARGEM LÍQUIDA DOS JOGOS DESDE 2021



PÚBLICO MÉDIO

34.781

TAXA DE OCUPAÇÃO MÉDIA

77%



ATLÉTICO MINEIRO S.A.F

ENTREVISTA COLETIVA
07.06.25

